

電話・インターネット投票 操作マニュアル

**EP PAT**  
ソク バ ッ ト

携帯電話で購入

- 操作マニュアル -

## STEP 1

## 投票用URLにアクセス

i-mode、Yahoo!ケータイ対応の携帯より投票用URLにアクセスして下さい。

携帯電話の機種(i-mode、Yahoo!ケータイ)によってURL(アドレス)が異なります。

※地方競馬の投票用URLは[こちら](#)

i-mode	Yahoo!ケータイ
http://www.d-ipat.jra.go.jp/	http://ipat.jskypl.jp-t.ne.jp/
	

## STEP 2

## ログイン情報を入力

「加入者番号」、「暗証番号」、「P-ARS番号」を入力してログイン

加入者番号、暗証番号、P-ARS番号が不明な場合は...

[PATサービスセンター](#)までお問い合わせください。  
 なお、P-ARS番号については、電話・インターネット投票会員専用Webサービス「[Club JRA-Net](#)」にログインし「各種情報照会メニュー」の「加入者情報照会」より確認することができます。

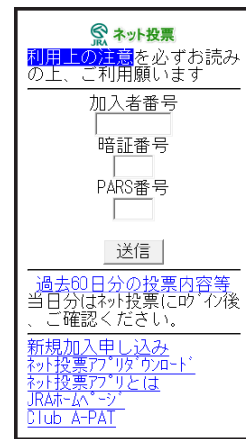
メニュー画面が表示されます。

「コード入力(競馬場名を選択)」または「選択入力」から投票します。

\*即PAT会員の方は、投票前に入金操作をおこなってください。

加入者番号	電話投票をご利用の際に加入者ご本人様を確認するための8桁の数字(番号)です。
暗証番号	電話投票をご利用の際に必要な4桁の数字(番号)です。
P-ARS番号	電話投票をご利用の際に加入者ご本人様を確認するための4桁の数字(番号)です。

### 【ログイン】



### 【メニュー】



画面はイメージであり、予告なく変更する場合があります。

ログイン

入金

出金

入出金履歴

**節（通常土日）の初めの投票前に必ず「入金」を行ってください。**

即PATで馬券を買うにはまず、**銀行口座からJRAの電話・インターネット投票システムへ馬券購入資金の「入金」**が必要となります。  
インターネット投票へログインして入出金メニューを開いてください。

## ログイン

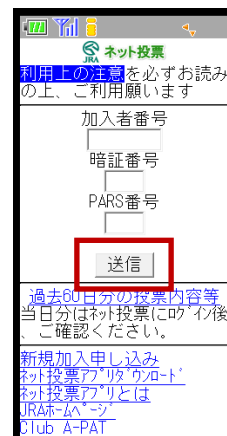
### STEP 1 JRAホームページからインターネット投票へ

JRAホームページ (<http://jra.jp>) の「電話・インターネット投票」⇒「JRA投票ログイン」を選択

docomo	softbank
	
<a href="http://www.d-ipat.jra.go.jp/">http://www.d-ipat.jra.go.jp/</a>	<a href="http://ipat.jskypl.jp-t.ne.jp/">http://ipat.jskypl.jp-t.ne.jp/</a>

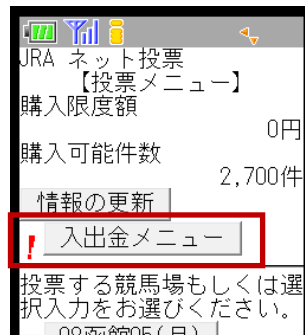
### STEP 2 加入者情報を入力⇒「送信」を押す

※暗証番号は加入者様ご自身に決めて  
いただいた4桁の数字です。



**STEP 3** ログイン後の投票メニューから「入出金メニュー」を選択

※入限度額が0円の場合、「入出金メニュー」の左に「！」マークが表示されます。



「INET-ID」「加入者番号」「P-ARS番号」「暗証番号」がご不明の場合は、JRA PATサービスセンターまでお問い合わせください。

**JRA PATサービスセンター 050-3771-2000**

※ご利用の際には電話番号をよくお確かめのうえ、お間違いのないようお願い申し上げます。

※電話番号を通知してお掛けください（非通知は着信できません）。

※050からはじまるIP電話をご利用いただけない場合は、03-5620-2000をご利用ください。

**【JRA開催日】**

土曜日 7時00分から17時30分まで

日曜日 7時00分から17時00分まで

（発走予定時が17時以降の地方競馬のGI競走及び、JpnGI競走発売日は、発売最終レースの発走時刻の4分前まで問い合わせを受け付けます。）

**【平日】（地方競馬の発売をしない祝日・年末年始・一部メンテナンス日を除く）**

10時00分から17時00分まで

（発走予定時が17時以降の地方競馬のGI競走及び、JpnGI競走発売日は、発売最終レースの発走時刻の4分前まで問い合わせを受け付けます。）

※050-3771-2000へのNTT固定電話からの通話料は、全国一律10.8円+税/3分です。

ログイン

入金

出金

入出金履歴

## 入金

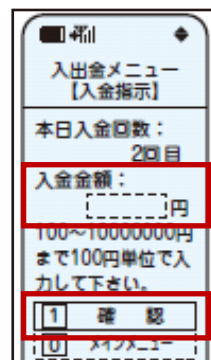
銀行口座からJRAの電話・インターネット投票システムに、馬券購入資金を移動します。

### STEP 1 「入金指示」を選択



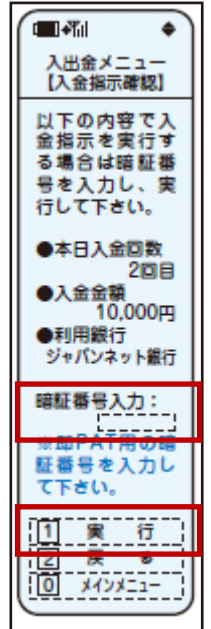
### STEP 2 「入金金額」を入力⇒「確認」

※ 1日につき3回目以降の入金には、1回15円の手数料がかかります。



**STEP 3** 入力内容に間違いがないことを確認して  
「暗証番号」を入力⇒「実行」

※暗証番号は加入者様ご自身に決めていただいた4桁の数字です。  
(キャッシュカードの暗証番号ではありません。)



**STEP 4** 「メインメニュー」を選択⇒「投票メニュー」を選択  
⇒投票メニューへ戻ってください

これで「入金」は終了です。

※銀行とJRA間で入金が完了したかどうかにつきましては、  
「入出金メニュー」の「入出金履歴照会」にてご確認ください。  
(入金完了まで若干お時間がかかる場合があります。)



ログイン

入金

出金

入出金履歴

## 出金

JRAの電話・インターネット投票システムから銀行口座に、お客様残高（＝購入限度額）を振込みます。

以下の2通りの方法があります。

### ①一括出金

以下の時間にお客様の銀行口座へ、お客様残高を自動的に振り込ませていただきます。

お客様ご自身の操作の必要はございません。

PayPay銀行	節終了後の当日の24時まで
楽天銀行	
住信SBIネット銀行	
りそな銀行	
埼玉りそな銀行	
auじぶん銀行	節終了後の翌日の午前中
三井住友銀行	
三菱UFJ銀行	
ゆうちょ銀行	節終了後の翌日の9時30分まで

#### 【節とは】

原則として連続する勝馬投票券発売日を指し、通常は土曜日～日曜日。

但し、3日間開催や代替開催及び地方競馬の発売により、月曜日以降も発売日が連続した場合はその最終日までが節となります。

（なお、年末年始等は節の取扱いが異なる場合があります）

### ②途中出金

お客様が「出金指示」することによって、お客様残高を発売時間内でもお客様の口座に戻す（出金する）ことが可能です。

途中出金する場合は、「入出金メニュー」内の「出金指示」から即PATの「暗証番号」を入力し、「実行」を選択してください。

※お客様残高の全額を振込いたします。

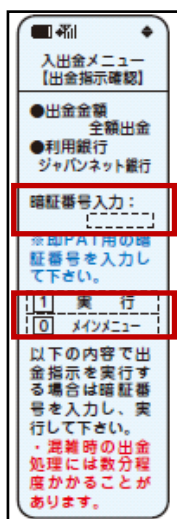
※発売時間内ならびに節最終日（通常日曜日）の全発売競走確定のおおむね5分後までご利用いただけます。

※手数料はかかりません。

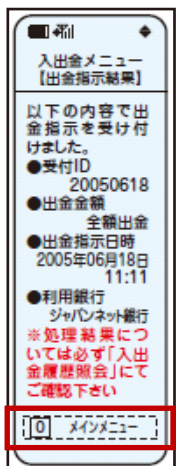
## STEP 1 入出金メニューから「出金指示」を選択



## STEP 2 「暗証番号」を入力⇒「実行」



## STEP 3 「メインメニュー」を選択⇒「投票メニュー」を選択⇒投票メニューへ戻ってください





ログイン

入金

出金

入出金履歴

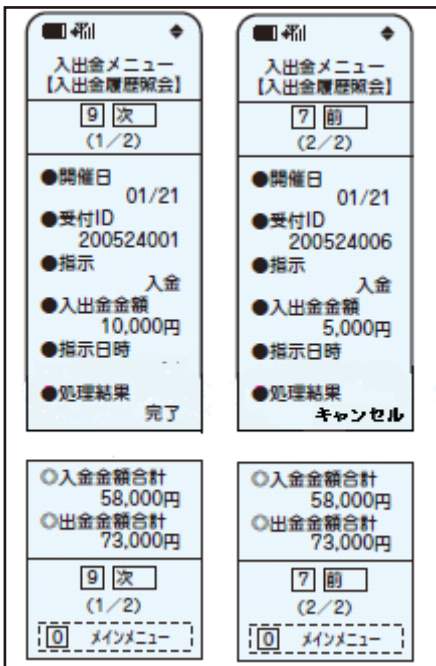
## 入出金履歴照会

入出金の履歴をご確認いただけます。

### STEP 1 入出金メニューから「履歴照会」を選択



### STEP 2 入出金履歴をご確認ください

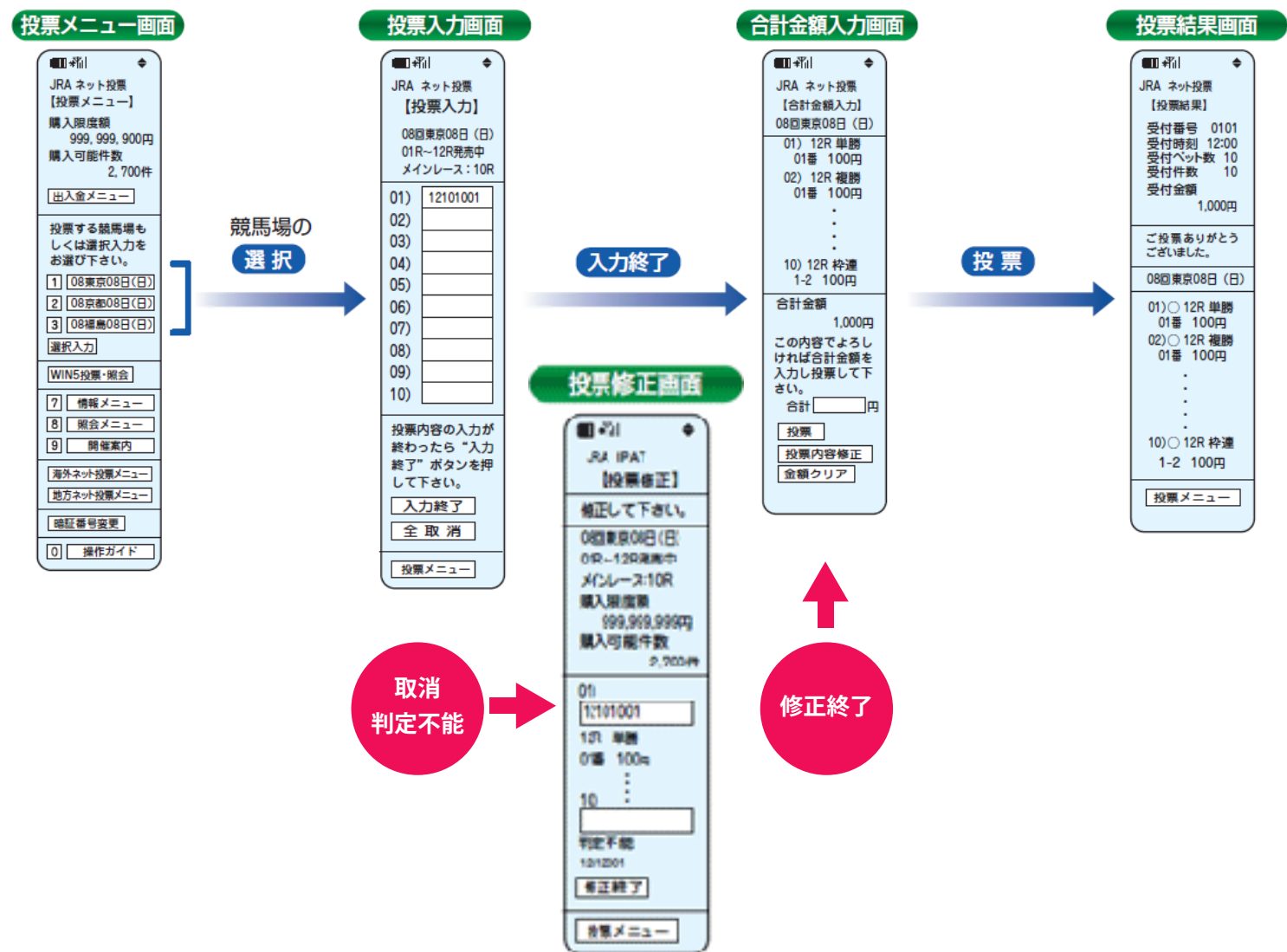


受付ID	各処理の受付固有番号です。
指示	指示内容の区別です。「入金」もしくは「出金」が表示されます。
入出金金額・手数料	実行された入出金の金額、および銀行手数料が表示されます。
指示日時	お客様の入出金指示を受け付けた日時が表示されます。
処理結果	実行した処理の結果が表示されます。 「完了」となっていない場合は、購入限度額に反映されていません。
入金金額合計 出金金額合計	入出金それぞれの処理金額合計が表示されます。

## ■ 操作の流れ 投票する (コード入力の場合)

投票サイト(携帯)では「コード入力」でご投票いただく場合、投票入力画面での操作はプッシュホン投票と同様のコードを入力していただきます。入力の最後に終了合図の「#」を押す必要はありません。

なお、プッシュホン投票で可能となっている省略入力・全レース投票「88」には対応しておりませんので、全ての投票についてレース番号からの入力となります。また、「コード入力」では「3連単」のみフォーメーション投票がご利用いただけます。



\* コード入力の場合、1回の投票可能件数は1競馬場で10件までとなります。また、複数の競馬場のレースを1回の申込みで投票することはできません。

\* 通信状態等により、正常に投票結果画面が表示されない場合でも、投票が成立している場合がありますので、成立の有無が不明の場合には、必ず最新内容照会でご確認下さい。

## ■ コード入力での投票について

コード入力でご投票いただく場合、「投票入力画面」で以下の順番にコードを入力していただきます。

### STEP 1 レース番号の入力 (2桁入力)

例) 01レース・・・01  
12レース・・・12

### STEP 2 式別の入力

通常	
単勝	1
複勝	2
枠連	3
馬連	4
ワイド	5
馬単	6
3連複	7
3連単	8

ボックス	
枠連ボックス	93
馬連ボックス	94
ワイドボックス	95
馬単ボックス	96
3連複ボックス	97
3連単ボックス	98

枠連ボックスでは、ゾロ目は含まれません。

ながし (マルチを含む)	
枠連ながし	993
馬連ながし	994
ワイドながし	995
馬単1着ながし	996
馬単2着ながし	006
馬単マルチ	916
3連複軸1頭ながし	007
3連複軸2頭ながし	997
3連単軸1頭ながし (1着ながし)	008
3連単軸1頭マルチ	918
3連単軸2頭ながし (1→2着ながし)	998
3連単軸2頭マルチ	928

枠連ながしでは、ゾロ目がある場合はゾロ目も含みます。

フォーメーション	
3連単フォーメーション	908

\* コード入力では、3連単のみフォーメーション投票が可能です。

\* 1着馬番～3着馬番に「99」を入力すると、それぞれの着に全馬番を指定したことになります。

## STEP 3 馬 (枠) 番の入力 (枠番は1桁、馬番は2桁で入力)

単勝・複勝…2桁入力

枠連…1桁ずつ入力

馬連/ワイド/馬単/3連複/3連単…2桁ずつ入力

## STEP 4 枚数の入力 (3桁入力) ※金額は1枚あたり100円

例) 1枚(100円)…001

50枚(5,000円)…050

300枚(30,000円)…300

### 入力例

1レース 単勝 7番 20,000円

01 1 07 200

←レース 式別 馬番 枚数→

2レース 枠連 1-6 300円

02 3 1 6 003

←レース 式別 枠番 枠番 枚数→

3レース 馬連 4番-5番 500円

03 4 04 05 005

←レース 式別 馬番 馬番 枚数→

5レース ワイドボックス 3番・4番・6番・10番 各1,000円

05 95 03 04 06 10 010

←レース 式別 馬番 馬番 馬番 馬番 枚数→

7レース 馬単2着ながし 5番を軸(2着)で総ながし 各200円

07 006 05 002

←レース 式別 軸馬番 枚数→

10レース 3連単軸2頭マルチ 3番・9番ながし、4番・5番・18番 各10,000円

10 928 03 09 04 05 18 100

←レース 式別 軸馬番1 軸馬番2 相手馬番1 相手馬番2 相手馬番3 枚数→

11レース 3連単フォーメーション 1着1番・2番、2着1番・2番・3番、3着3番・4番・5番 各500円

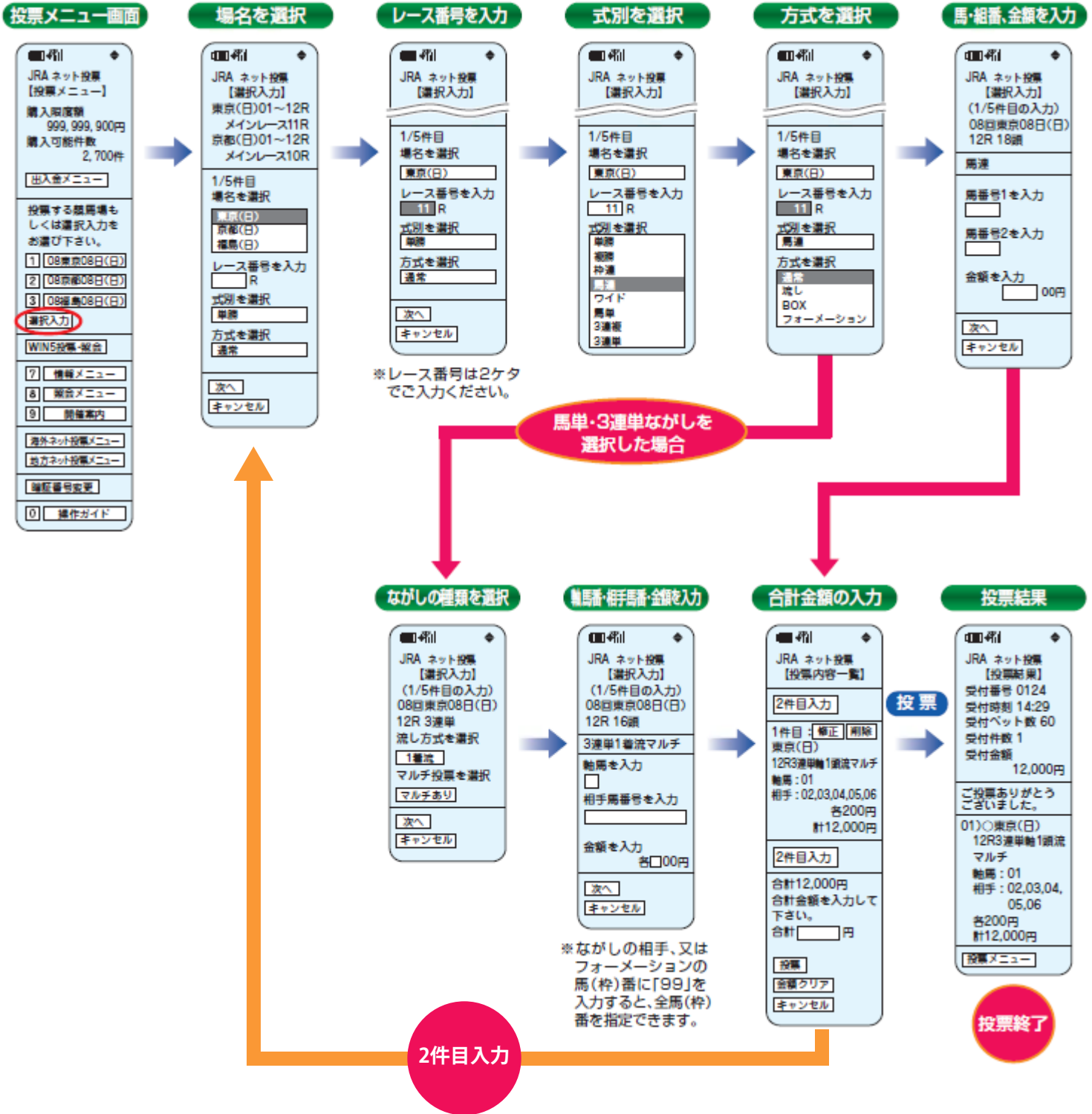
11 908 0102 # 010203 # 030405 005

←レース 式別 1着馬番 2着馬番 3着馬番 枚数→

3連単フォーメーションのみ区切りに#を入力します。

一部の機種によっては、3連単フォーメーション投票が正常にご利用いただけない場合がございます。

## ■ 選択入力での投票について



\* 「選択入力」で1回に投票可能な件数は5件までとなりますので、ご注意ください。

\* 通信状態等により、正常に投票結果画面が表示されない場合でも、投票が成立している場合がありますので、成立の有無が不明の場合には、必ず最新内容照会でご確認下さい。

## 情報の確認

**注意:** 情報取得後、投票メニューに戻る際にセキュリティ保持の為、再度加入者番号・暗証番号・P-ARS番号から入力していただくこととなりますので、あらかじめご承知おき下さい。

### 情報メニュー

(1) 【開催お知らせ】	出走取消、騎手変更等の変更情報及び天候・馬場状態がご覧いただけます。
(2) 【開催選択】	出馬表、オッズ、レース結果、払戻金を参照する開催を選択してください。
(3) 【払戻金一覧(過去)】	過去60日間の払戻金情報が参照できます。
(4) 【レース結果(過去)】	過去のレース結果が参照できます。
(5) 【更新】	最新の情報に画面を更新します。



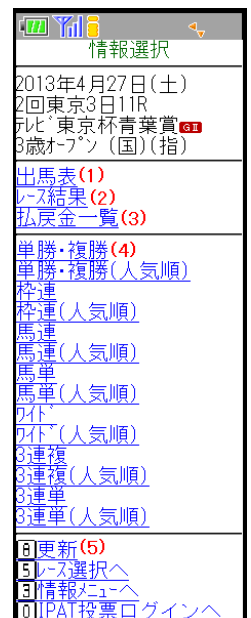
### レース選択

(1) 【変更情報あり】	出走取消、騎手変更等の変更情報及び天候・馬場状態がご覧いただけます。
(2) 【レース選択】	出馬表(馬体重)、オッズ(馬(組)順番)・人気順、レース結果、払戻金をご覧いただけます。
(3) 【更新】	最新の情報に画面を更新します。



### 情報選択

(1) 【出馬表】	そのレースの出馬表がご覧いただけます。 馬体重については発表後速やかに出馬表に反映されます。
(2) 【レース結果】	そのレースの結果がご覧いただけます。
(3) 【払戻金一覧】	選択された開催の払戻金(確定したレース)がご覧いただけます。
(4) 【オッズ】	そのレースの各式別のオッズがご覧いただけます。 ※馬(組)番順、人気順のオッズを表示できます。
(5) 【更新】	最新の情報に画面を更新します。



## ■ 照会する

最新内容照会・投票内容照会・受付番号照会・残高照会を行うことができます。


### STEP 1

最新内容照会では、直前の投票内容を確認することができます。



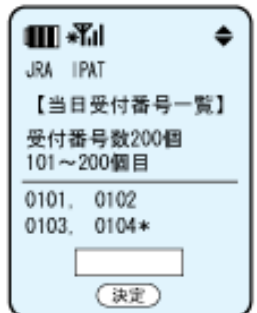
### STEP 2

投票内容照会では、受付番号を入力することにより、その投票内容を確認することができます。



### STEP 3

受付番号照会では、受付番号の一覧を確認することができます。



### STEP 4

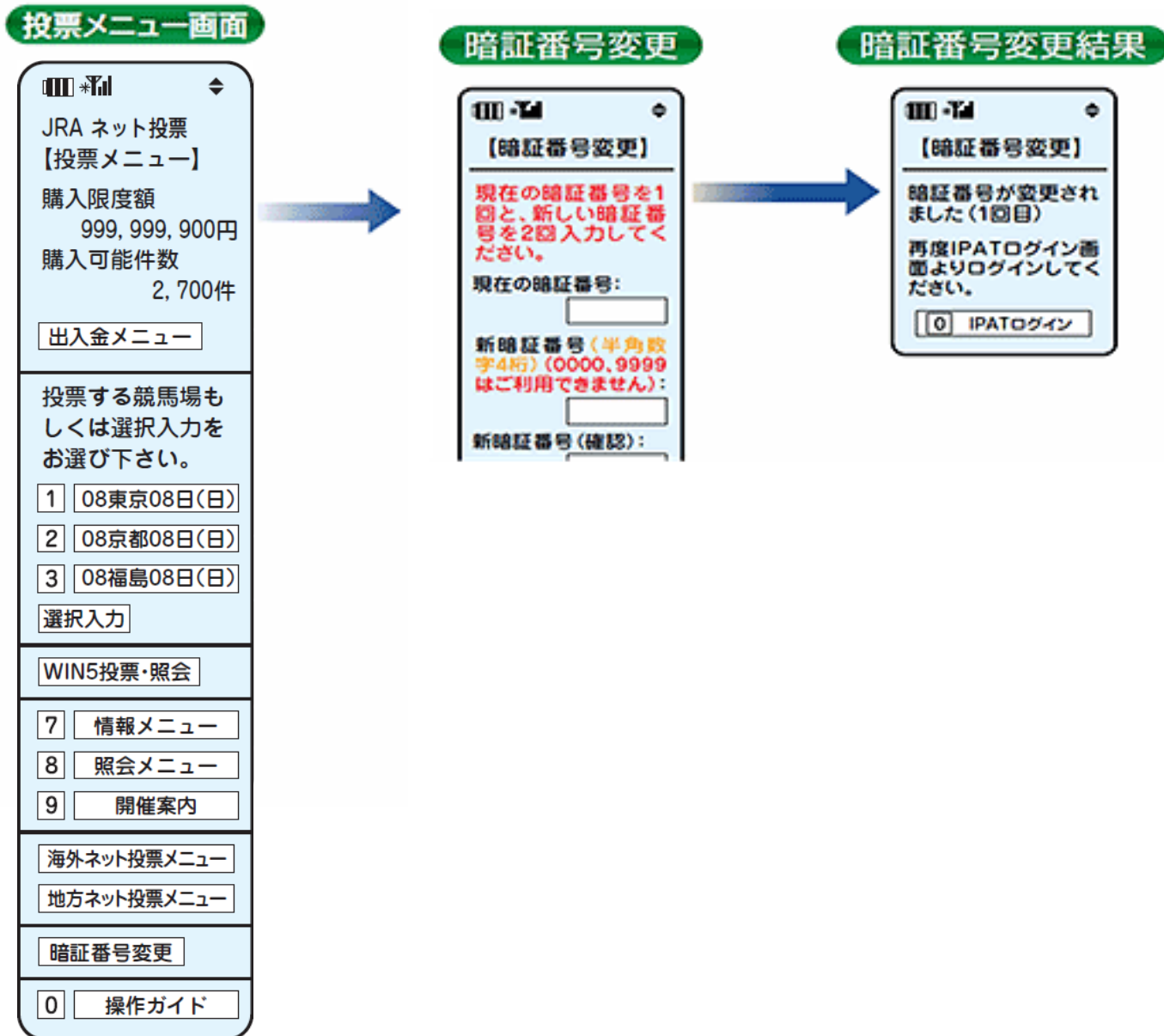
残高照会では、以下の情報を確認できます。

- 銀行預金残高
- 累計購入金額
- 累計払戻金額
- 購入限度額
- 1日分購入金額
- 1日分払戻金額
- 購入可能件数



## 暗証番号を変更する

投票メニューにある「暗証番号変更」を選択すると、「暗証番号変更」ページが表示されます。



※ 変更操作後、新しい暗証番号は即時にご利用可能となります。

※ 暗証番号の変更は、1節につき3回まで可能です。



## ペイジー入金サービスを利用する

### 「ペイジー入金サービス」とは？

「ペイジー入金サービス」とはインターネット投票画面からペイジー(Pay-easy)のシステムを利用して、JRAペイジー入金サービス対応金融機関のインターネットバンキング、モバイルバンキングやATMから、勝馬投票券発売日に即時に追加入金することができるサービスです。

- ▶ [ご利用案内 <A-PAT会員>](#)
- ▶ [ご利用案内 <即PAT会員>](#)
- ▶ [JRAペイジー入金サービス対応金融機関](#)



## 操作方法

### A-PAT会員

ネット投票メインメニューで「ペイジー入金」ボタンをクリックしてください。

### 即PAT会員

ネット投票メインメニューで「入出金メニュー」→「ペイジー入金」ボタンをクリックしてください。

### ▶ ペイジー入金の操作方法

#### 投票メニュー画面

JRA ネット投票 【投票メニュー】 銀行預金残高 999,999,999円 購入限度額 999,999,900円 購入可能件数 2,700件 投票する競馬場もしくは選択入力をお選びください。 1 08東京08日(日) 2 08京都08日(日) 3 08福島08日(日) 選択入力 WIN5投票・照会 ペイジー入金 7 情報メニュー 8 照会メニュー 9 開催案内 海外ネット投票メニュー 地方ネット投票メニュー 暗証番号変更 0 操作ガイド
--

ペイジー入金

#### メインメニュー画面

ペイジー入金メニュー 【メインメニュー】 ご利用するサービスを選択してください。 1 入金指示予約 2 入金履歴照会 0 投票メニュー >>ペイジー入金サービスについて ※ご利用可能な金融機関、ペイジー手数料についてはこちら。 ※【三菱東京UFJ銀行(旧UFJ銀行)を含め一部金融機関のモバイルバンキングからは、ペイジー入金サービスをご利用できません。
--

## 操作の流れ

### 投票メニュー画面

JRA IPAT  
 【投票メニュー】  
 銀行預金残高  
 999,999,999円  
 購入限度額  
 999,999,900円  
 購入可能件数  
 2,700件  
 ペイジー入室  
 投票する競馬場もしくは道場入力をお選び下さい。  
 ① 08東京08日(日)  
 ② 08京都08日(日)  
 ③ 08福徳08日(日)  
 選択入力  
**WIN5投票・照会**  
 既済履歴  
 ⑦ 情報メニュー  
 ⑧ 照会メニュー  
 ⑨ 競馬案内  
 競走番号変更  
 ⑩ 操作ガイド



### WIN5メニュー画面

JRA IPAT  
 IPAT WIN5  
 【WIN5メニュー】  
 払戻金について  
 当日期券 締切14:50  
 (1) 東京10R  
 (2) 京都10R  
 (3) 福徳11R  
 (4) 東京11R  
 (5) 京都11R  
 ① 完全セレクト  
 ② 一部セレクト  
 ③ ランダム  
 ⑦ WIN5 照会  
 ⑩ 投票メニュー  
 払戻金について  
 「完全セレクト」「一部セレクト」「ランダム」それぞれで投票いただいた票数は計算されますが、どの方法で投票いただいたにも払戻金は同じです

### 投票方法

- ・完全セレクト：5レース全ての馬番を自分で予想して投票する方法です。
- ・一部セレクト：各レース1頭ずつ、最大4レースまで自分で予想し、残りのレースの馬番はコンピューターが自動選択して投票する方法です。
- ・ランダム：5レース全ての馬番をコンピューターが自動選択して投票する方法です。

WIN5対象レースと締切時刻が表示されます。

WIN5の投票のみご照会いただけます。  
WIN5以外の投票は、「投票メニュー」→「照会メニュー」にてご確認ください。

## 完全セレクト


### WIN5メニュー画面

JRA IPAT  
 IPAT WIN5  
 【WIN5メニュー】  
 払戻金について  
 当日期券 締切14:50  
 (1) 東京10R  
 (2) 京都10R  
 (3) 福徳11R  
 (4) 東京11R  
 (5) 京都11R  
 ① 完全セレクト  
 ② 一部セレクト  
 ③ ランダム  
 ⑦ WIN5 照会  
 ⑩ 投票メニュー  
 払戻金について  
 「完全セレクト」「一部セレクト」「ランダム」それぞれで投票いただいた票数は計算されますが、どの方法で投票いただいたにも払戻金は同じです



### 完全セレクト 投票入力画面

JRA IPAT  
 IPAT WIN5  
 【完全セレクト】  
 対象レース：  
 日曜日  
 (1) 東京10R 10時 競馬：01:00  
 (2) 京都10R 10時  
 (3) 福徳11R 10時  
 (4) 東京11R 10時  
 (5) 京都11R 10時  
 1/5件目  
 (1) 東京10R  
 0000000  
 (2) 京都10R  
 00  
 (3) 福徳11R  
 10  
 (4) 東京11R  
 0009  
 (5) 京都11R  
 00  
 各 100円  
 投票する競馬場と「1レース以上の馬番」を入力し、最後に「入力終了」をクリックしてください  
 入力終了  
 キャンセル  
 ⑦ WIN5 照会



### 完全セレクト 合計金額入力画面

JRA IPAT  
 IPAT WIN5  
 【合計金額入力】  
 日曜日【完全セレクト】  
 5件目入力  
 東京10R 01:04:06.08 100円  
 京都10R 00 100円  
 福徳11R 10 100円  
 東京11R 02:09 100円  
 京都11R 00 100円  
 合計金額 10,400円  
 投票内容を確認後、合計金額を入力して投票してください。  
 投票  
 キャンセル



※「投票」ボタンをクリックすると変更・取消は一切できません。

### 完全セレクト 投票結果画面

JRA IPAT  
 IPAT WIN5  
 【投票結果】  
 受付番号 0001  
 受付時刻 13:35  
 受付時刻 145  
 受付件数 5  
 受付金額 14,500円  
 この投票がいつごろ払い戻した  
 日曜日【完全セレクト】  
 01) ○  
 東京10R 01:04:06.08 100円  
 京都10R 00 100円  
 福徳11R 10 100円  
 東京11R 02:09 100円  
 京都11R 00 100円  
 ⑦ 情報メニュー  
 ⑩ 投票メニュー

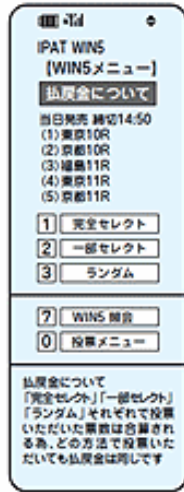
各レースの1着馬番を予想して1頭以上馬番を入力後、組合せ1つあたりの金額を入力し、「入力終了」。各レースで2頭以上選択すると「フォーメーション」での購入となります。

投票内容を確認後、合計金額を入力して「投票」1回の投票で最大5件まで投票可能です。

投票終了  
受付番号が確認できない場合等は、必ず、それまでの投票内容を照会機能等でご確認ください。

## 一部セレクト

WIN5メニュー画面



②一部セレクト

各レースの馬番(1レース1頭)又は「おまかせ」を選択し投票する口数と1口あたりの金額を入力し、「入力終了」(口数=「おまかせ」で選択される頭数)1回の投票で最大10口まで投票できます。

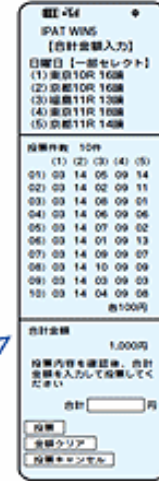
一部セレクト 投票入力画面



入力終了

投票内容を確認後、合計金額を入力して「投票」

一部セレクト合計金額入力画面




投票

※「投票」ボタンをクリックすると変更・取消は一切できません。

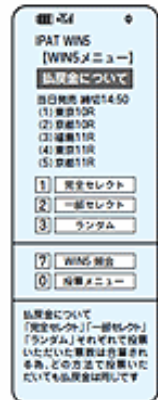
投票終了 受付番号が確認できない場合等は、必ず、それまでの投票内容を照会機能等で確認下さい。

一部セレクト 投票結果画面



## ランダム


WIN5メニュー画面



③ランダム

投票する口数と1口あたりの金額を入力し、「入力終了」1回の投票で最大10口まで投票できます。

ランダム投票入力画面



入力終了

投票内容を確認後、合計金額を入力して「投票」

ランダム合計金額入力画面

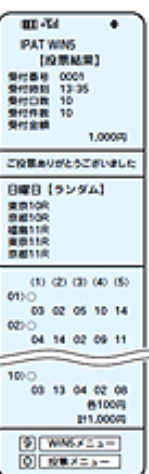


投票

※「投票」ボタンをクリックすると変更・取消は一切できません。

投票終了 受付番号が確認できない場合等は、必ず、それまでの投票内容を照会機能等で確認下さい。

ランダム 投票結果画面



## WIN5 照会

WIN5メニュー画面

IPAT WIN5  
【WIN5メニュー】

私照会について  
当日開券 締切14:00  
(1) 当日1DR  
(2) 連続1DR  
(3) 連続1DR  
(4) 連続1DR  
(5) 連続1DR

1) 開券セレクト  
2) 一紙セレクト  
3) ランダム

7) WIN5 照会  
8) 投票メニュー

私照会について  
「確定セレクト」「一紙セレクト」「ランダム」それぞれで投票いただいた票数は表示されません。どの方法で投票いた  
だいても私照会が可能です。

⑦WIN5照会

WIN5の投票の  
み照会可能です。  
当日分か前日分  
かを選択して下  
さい。

WIN5照会メニュー画面

IPAT WIN5  
【WIN5照会】

照会したい内容を選択して  
ください

—当日照会—  
1) 受付番号照会

—前日照会—  
2) 受付番号照会

9) WIN5メニュー

①当日・②前日  
受付番号照会

照会したい受付番  
号を入力し「決定」  
受付番号が複数ペ  
ージにある場合は、  
「前のページ」、「次  
のページ」で受付番  
号を確認できます。  
払戻・返還がある場  
合には、\*が表示さ  
れています。

WIN5受付番号  
照会画面

IPAT WIN5  
【受付番号照会】

受付番号 0000  
001-000000  
「払戻」「返還」がある場合は、  
「\*」が表示されます。

0001 0002\*  
0003 0004  
0005 0006  
0007 0008

決定

1) 前のページ  
3) 次のページ  
7) WIN5照会  
9) WIN5メニュー

決定

投票内容照会  
選択された受  
付番号の投票  
内容が表示さ  
れます。

WIN5投票内容  
照会画面

IPAT WIN5  
【投票内容照会】

受付番号 0002  
受付時刻 13:10  
受付枚数 5  
購入金額 400円  
払戻金額 200,000,000円  
投票枚数 1件

日曜日【完全セレクト】

D1: 07  
D2: 08  
D3: 09  
D4: 10  
D5: 11  
D6: 12  
D7: 13

400  
計140000

受付番号照会  
7) WIN5照会  
9) WIN5メニュー